



สรุปสถานการณ์ให้บริการฉีดวัคซีนโควิด 19

ประจำวันศุกร์ที่ 3 มิถุนายน 2565
(ข้อมูล ณ วันที่ 2 มิถุนายน 2565 เวลา 18.00 น.)





สรุปผลการให้บริการฉีดวัคซีนโควิด 19 ประจำวันศุกร์ที่ 3 มิถุนายน 2565

(ข้อมูล ณ วันที่ 2 มิถุนายน 2565 เวลา 18.00 น.)



จำนวนผู้ได้รับวัคซีน	เพิ่มขึ้นวันนี้			ตั้งแต่วันที่ 28 กุมภาพันธ์ 2564			จำแนกตามบริษัทผู้ผลิต				
	เพิ่มขึ้น	+	โดส	สะสม	137,969,663	โดส	บริษัท	จำนวน			
จำนวนผู้ได้รับวัคซีน	เข็มที่ 1	รายใหม่	+	10,635	ราย	สะสม	56,774,554	ราย			
	Sinovac			67			22,922,259		Sinovac 26,527,938 โดส		
	AstraZeneca			675			14,067,195		AstraZeneca 48,550,381 โดส		
	Sinopharm			85			7,577,272		Sinopharm 14,853,613 โดส		
	Pfizer			9,648			11,408,918				
และ	Moderna			160			798,910				
ชนิดวัคซีน	เข็มที่ 2	รายใหม่	+	25,655	ราย	สะสม	52,735,232	ราย			
	Sinovac			20			3,605,679		Pfizer 41,870,504 โดส		
	AstraZeneca			1,091			28,646,188		Moderna 6,167,227 โดส		
	Sinopharm			128			7,276,341				
	Pfizer			24,200			12,273,835				
และ	Moderna			216			933,189				
เข็มที่ 3 ขึ้นไป	เข็มที่ 3 ขึ้นไป	รายใหม่	+	52,735	ราย	สะสม	28,459,877	ราย			
	Sinovac			0			0				
	AstraZeneca			2,003			5,836,998				
	Sinopharm			0			0				
	Pfizer			44,087			18,187,751				
และ	Moderna			6,645			4,435,128				
จำนวนผู้ที่ได้รับ	1 เข็ม			56,774,554	ราย	2 เข็ม	52,735,232	ราย	3 เข็ม ขึ้นไป	28,459,877	ราย
ร้อยละ ผู้ได้รับวัคซีน				81.6			75.8			40.9	

*หมายเหตุ: รายงานการฉีดวัคซีนโควิด 19 ในฐานะข้อมูล MOPH IC เพิ่มขึ้น 89,025 ราย แยกเป็นการฉีดวัคซีนวันนี้ ณ เวลา 18.00 น. จำนวน 3,183 ราย และรายงานย้อนหลังจากหน่วยบริการ
 ในวันนี้ จำนวน 85,842 คน ทั้งนี้ได้ปรับฐานประชากร ปี 2565 ตามมติการประชุม ศบค. เป็นจำนวน 69,556,204 คน
 ** อยู่ระหว่างปรับปรุงฐานข้อมูล

ที่มา: กระทรวงสาธารณสุข



ผลการให้บริการวัคซีนโควิด 19 ในกลุ่มเป้าหมายหลัก

กลุ่มเป้าหมายหลัก เดือนมิถุนายน 2565	จำนวนเป้าหมาย (คน)	เข็มที่ 1 (โดส)	เพิ่มขึ้นวันนี้	เข็มที่ 2 (โดส)	เพิ่มขึ้นวันนี้	เข็มที่ 3 (โดส)	เพิ่มขึ้นวันนี้
ผู้ที่มีอายุ 60 ปีขึ้นไป 	12,704,543	10,722,293	536	10,206,077	1,121	5,687,001	9,176
ความครอบคลุม (ร้อยละ)		84.4	-	80.3	-	44.8	-
ผู้ที่มีอายุ 5 – 11 ปี 	5,150,082	3,043,557	6,535	1,752,791	18,409	-	-
ความครอบคลุม (ร้อยละ)		59.1	-	34.0	-	-	-

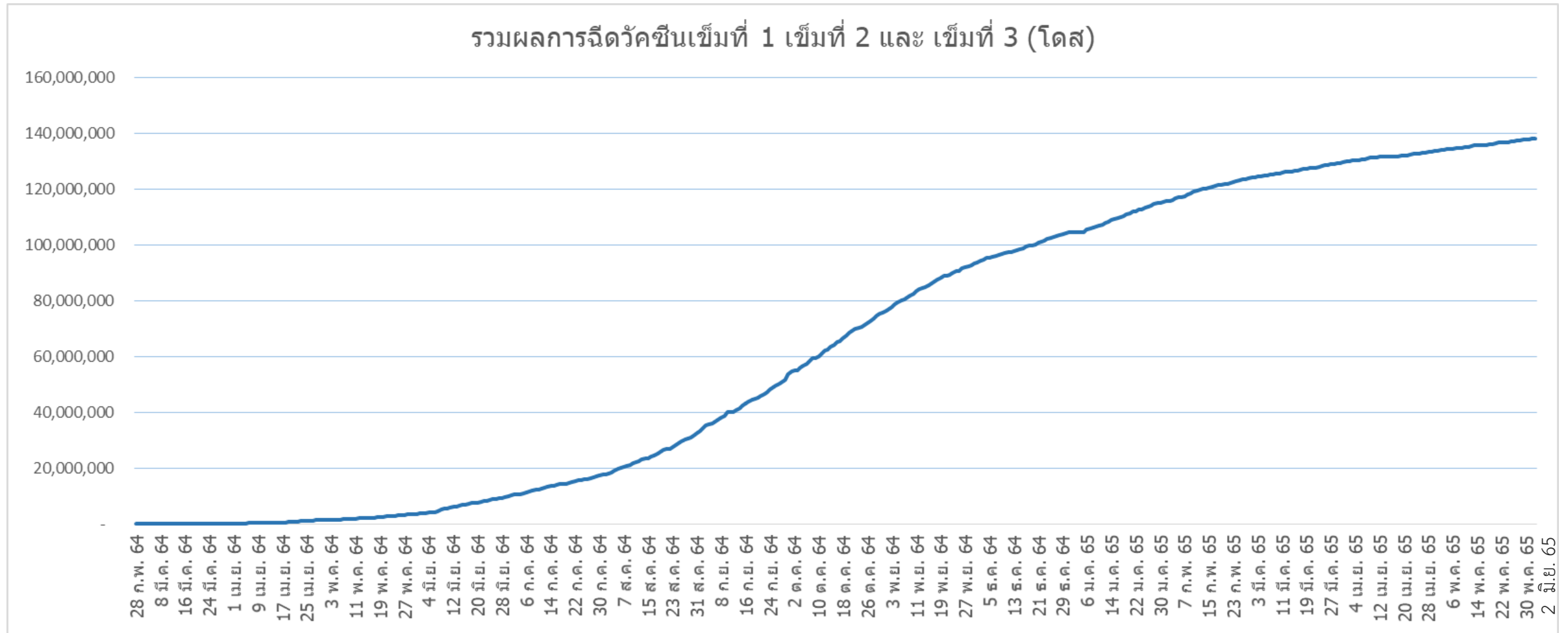
ที่มา : ฐานข้อมูลการฉีดวัคซีนกระทรวงสาธารณสุข (MOPH Immunization Center) และกองดิจิทัลเพื่อการควบคุมโรค
หมายเหตุ : อยู่ระหว่างปรับปรุงการประมวลผลข้อมูลประชากรรายกลุ่มย่อย



ข้อมูล ณ วันที่ 2 มิถุนายน 2565 เวลา 18.00 น.

กองควบคุมโรค
กรมควบคุมโรค

จำนวนผู้ที่ได้รับวัคซีนโควิด 19 เข็มที่ 1 เข็มที่ 2 และเข็มที่ 3 (วันที่ 28 ก.พ. 64 – 2 มิ.ย. 65)



ที่มา : ฐานข้อมูลการฉีดวัคซีนกระทรวงสาธารณสุข (MOPH Immunization Center)



Thank you

